



# Negozio Facile

**Versione 7.0**  
**Taglie e Colori**

*Danilo  
Nassaro*

[www.nassaro.com](http://www.nassaro.com)

# Negozio Facile: Gestione taglie e colori

Il concetto di base dal quale siamo partiti è che ogni variante taglia/colore sia un articolo a se stante.

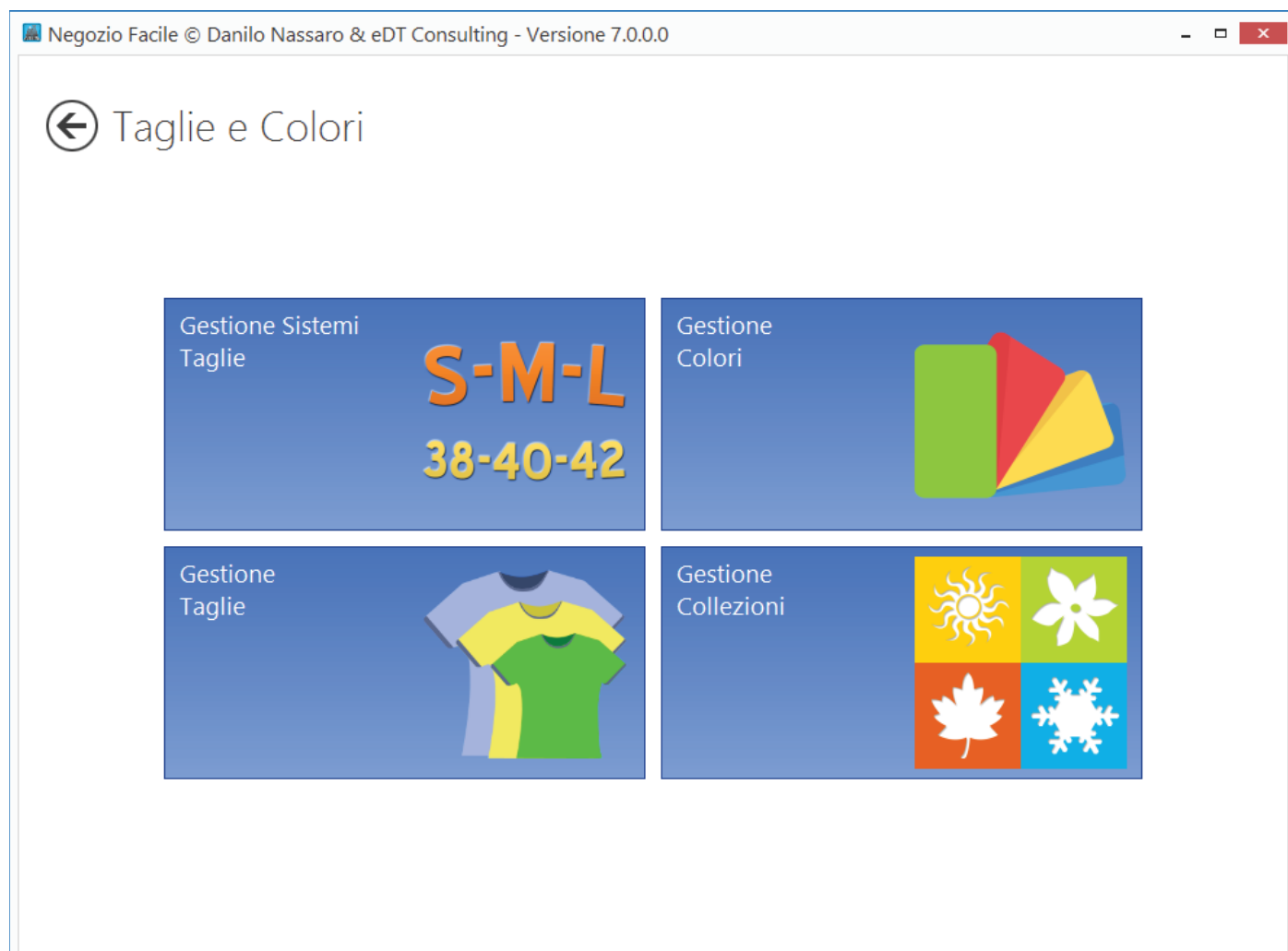
Partendo da questa base abbiamo sviluppato una serie di strumenti per facilitare la gestione delle varianti taglia/colore in tutte le fasi del vostro lavoro (inserimento e modifica articoli, vendita, ordine a fornitore)

# Sommario

<b>Menù Taglie e Colori</b>	<b>4</b>
GESTIONE SISTEMI TAGLIE.....	4
GESTIONE TAGLIE .....	6
GESTIONE COLORI.....	7
GESTIONE COLLEZIONI.....	8
<b>Inserimento di un articolo e generazione automatica delle varianti taglia/colore</b>	<b>9</b>
FINESTRA DI GENERAZIONE VARIANTI TAGLIA E COLORE.....	10
<b>Aggiornamento dei prezzi tramite la finestra di Gestione Famiglia</b>	<b>11</b>
<b>Personalizzazione etichette articoli</b>	<b>12</b>
<b>Ordine a fornitore</b>	<b>12</b>
<b>Esempi di utilizzo dei filtri avanzati</b>	<b>13</b>

## Menù Taglie e Colori

Si accede al menu Taglie e Colori tramite il pulsante *Gestione Taglie e Colori* che si trova nel menu *Tabelle Dati*. Questo sotto-menu contiene 3 pulsanti: *Gestione Sistemi Taglie*, *Gestione Taglie* e *Gestione Colori*








### Gestione Sistemi Taglie


Questo pulsante ci permette di gestire i diversi sistemi di taglie. Possiamo usare questa funzione, oltre per inserire i diversi sistemi in uso nei diversi paesi (sistema taglie Italiano, Inglese, Francese), anche per distinguere delle taglie che, pur avendo la stessa denominazione, hanno un significato diverso: pensate ad esempio alla taglia 38: si può riferire sia ad un capo di vestiario sia ad una calzatura. Avere la possibilità di raggruppare le taglie in sistemi diversi ci permette di distinguere la taglia 38 riferita ad un capo di abbigliamento dalla taglia 38 riferita ad una calzatura, facilitando in questo modo la ricerca degli articoli.

Inoltre, estendendo questo concetto, possiamo, se lo riteniamo opportuno, inserire un sistema specifico per le taglie riferite ad una camicia ed un altro per le taglie riferite ai pantaloni.

Negozio Facile © Danilo Nassaro & eDT Consulting - Versione 7.0.0.0

## ← Taglie - Sistemi

 Nuovo
  Modifica
  Elimina
 






id Sistema	descrizione
IT	Italiano
SML	Internazionale

I dati richiesti per definire un sistema taglia sono:

Nome Campo	Tipo di dati
id Sistema	Alfanumerico, dimensione massima 6 caratteri
descrizione	Alfanumerico, dimensione massima 50 caratteri

Modifica Sistema Taglie

 Salva
  Annulla

id Sistema

descrizione

Data creazione: 28/08/2015 | Data Ultima Modifica: 28/08/2015

## Gestione Taglie

descrizione	Desc. Breve	sistema	ordinamento
38	IT-38	Italiano	10
40	IT-40	Italiano	20
42	IT-42	Italiano	30
44	IT-44	Italiano	40
46	IT-46	Italiano	50
XS	SML-XS	Internazionale	10
S	SML-S	Internazionale	20
M	SML-M	Internazionale	30
L	SML-L	Internazionale	40
XL	SML-XL	Internazionale	50

Nella scheda Gestione Taglie vengono definite le taglie vere e proprie. I dati richiesti sono i seguenti:

Nome Campo	Tipo di dati
Descrizione	Alfanumerico, dimensione massima 50 caratteri
Sistema	Selezionare dall' elenco dei sistemi inseriti
Ordinamento	Numerico intero positivo

Il campo ordinamento serve per visualizzare le taglie nell'ordine corretto (XS, S, M, L) evitando un ordinamento casuale o alfabetico (M, L, S, XS).

Dopo aver inserito la descrizione e il sistema, Negozio Facile calcola automaticamente l'ordinamento iniziando dal valore 10 con incrementi di 10 unità. Se l'inserimento delle taglie viene eseguito in ordine crescente vi consigliamo di mantenere il valore suggerito dal sistema. Se avete necessità di aggiungere una taglia in una determinata posizione, potete modificare il valore suggerito per ordinare correttamente le taglie.

Ad esempio dopo aver inserito le taglie S (ord. 10), M (ord. 20) e L (ord. 30) dobbiamo inserire la taglia XS. Il sistema proporrà come ordinamento 40, noi inseriamo 9 in modo da posizionare la taglia XS prima della taglia S.

Il campo descrizione breve non è inseribile/modificabile dall'utente e verrà composto unendo l'id del sistema al campo descrizione della taglia

**Modifica Taglia**

Salva Annulla

descrizione 38

sistema Italiano

ordinamento 10

Descrizione Breve IT-38

Data creazione: 28/08/2015 | Data Ultima Modifica: 28/08/2015

## Gestione Colori

Nella scheda di gestione colori si possono inserire e modificare i colori e le fantasie relative ai capi

Negozio Facile © Danilo Nassaro & eDT Consulting - Versione 7.0.0.0

Gestione Colori

Nuovo Modifica Elimina

Digitare il termine di ricerca...

descrizione
▶ strawberry cream
alison white
navy blazer
light/pastel pink

L'unico dato richiesto è la descrizione: alfanumerico, massimo 50 caratteri.

Modifica Colore

Salva

Annulla

descrizione strawberry cream

Data creazione: 28/08/2015 | Data Ultima Modifica: 28/08/2015

## Gestione Collezioni

Grazie alla scheda di Gestione Collezioni possiamo inserire e modificare le collezioni a cui i nostri capi appartengono

Negozio Facile © Danilo Nassaro & eDT Consulting - Versione 7.0.0.0

Gestione Collezioni

Nuovo Modifica Elimina

Digitare il termine di ricerca...

descrizione	anno
Autunno Inverno 2015	2015
▶ Primavera Estate 2015	2015



Modifica Collezioni
- □ ×

**Salva**

**Annulla**

descrizione

Autunno Inverno 2015

anno

2015

Data creazione: 07/09/2015 | Data Ultima Modifica: 07/09/2015

I dati richiesti sono i seguenti:

Nome Campo	Tipo di dati
Descrizione	Alfanumerico, dimensione massima 50 caratteri
Anno	Numerico intero positivo

## Inserimento di un articolo e generazione automatica delle varianti taglia/colore

Come detto nelle premesse per ogni combinazione di taglia e colore dobbiamo inserire un articolo diverso. Negozio Facile ci facilita il compito generando, a partire da un singolo articolo, tutte le varianti di taglia e colore.

Dopo aver inserito il primo articolo della serie, selezioniamolo nella griglia della scheda di Gestione Articoli e facciamo click sul pulsante **Genera Varianti**

Negozio Facile © Danilo Nassaro & eDT Consulting - Versione 7.0.0.0
- □ ×

←

Gestione Articoli

+ Nuovo

✎ Modifica

🗑 Elimina

👤 Genera Varianti

⋮
🔒

🔍

id Articolo	descrizione	Cat. Merceologica	data Ul...	Produttore	taglia	colore	Fornitore	Listino Iv...	esistenza
▶ MB0100...	Camicetta M&B	CAMICIE	28/08/...	mint&berry	38	alison ...	[Non Selezionato]	€ 35,00	0,0000
MB0100...	Camicetta M&B	CAMICIE	28/08/...	mint&berry	46	navy bl...	[Non Selezionato]	€ 35,00	0,0000
MB0100...	Camicetta M&B	CAMICIE	28/08/...	mint&berry	46	alison ...	[Non Selezionato]	€ 35,00	0,0000
MB0100...	Camicetta M&B	CAMICIE	28/08/...	mint&berry	46	strawb...	[Non Selezionato]	€ 35,00	0,0000
MB0100...	Camicetta M&B	CAMICIE	28/08/...	mint&berry	44	navy bl...	[Non Selezionato]	€ 35,00	0,0000
MB0100...	Camicetta M&B	CAMICIE	28/08/...	mint&berry	44	alison ...	[Non Selezionato]	€ 35,00	0,0000
MB0100...	Camicetta M&B	CAMICIE	28/08/...	mint&berry	44	strawb...	[Non Selezionato]	€ 35,00	0,0000
MB0100...	Camicetta M&B	CAMICIE	28/08/...	mint&berry	40	navy bl...	[Non Selezionato]	€ 35,00	0,0000
MB0100...	Camicetta M&B	CAMICIE	28/08/...	mint&berry	40	alison ...	[Non Selezionato]	€ 35,00	0,0000
MB0100...	Camicetta M&B	CAMICIE	28/08/...	mint&berry	40	strawb...	[Non Selezionato]	€ 35,00	0,0000
MB0100...	Camicetta M&B	CAMICIE	28/08/...	mint&berry	38	navy bl...	[Non Selezionato]	€ 35,00	0,0000
MB0100...	Camicetta M&B	CAMICIE	28/08/...	mint&berry	38	strawb...	[Non Selezionato]	€ 35,00	0,0000
MB0100...	Camicetta M&B	CAMICIE	28/08/...	mint&berry	42	navy bl...	[Non Selezionato]	€ 35,00	0,0000
MB0100...	Camicetta M&B	CAMICIE	28/08/...	mint&berry	42	alison ...	[Non Selezionato]	€ 35,00	0,0000
MB0100...	Camicetta M&B	CAMICIE	28/08/...	mint&berry	42	strawb...	[Non Selezionato]	€ 35,00	0,0000
MB0100...	Camicetta M&B	CAMICIE	28/08/...	mint&berry	46	light/p...	[Non Selezionato]	€ 35,00	0,0000
MB0100...	Camicetta M&B	CAMICIE	28/08/...	mint&berry	40	light/p...	[Non Selezionato]	€ 35,00	0,0000
MB0100...	Camicetta M&B	CAMICIE	28/08/...	mint&berry	44	light/p...	[Non Selezionato]	€ 35,00	0,0000
MB0100...	Camicetta M&B	CAMICIE	28/08/...	mint&berry	38	light/p...	[Non Selezionato]	€ 35,00	0,0000
MB0100...	Camicetta M&B	CAMICIE	28/08/...	mint&berry	42	light/p...	[Non Selezionato]	€ 35,00	0,0000
MB0200...	ABITO M&B	ABITO	29/08/...	mint&berry	38	strawb...	[Non Selezionato]	€ 89,00	0,0000
MB0200...	ABITO M&B	ABITO	29/08/...	mint&berry	40	strawb...	[Non Selezionato]	€ 89,00	0,0000
MB0200...	ABITO M&B	ABITO	29/08/...	mint&berry	40	navy bl...	[Non Selezionato]	€ 89,00	0,0000
MB0200...	ABITO M&B	ABITO	29/08/...	mint&berry	40	light/p...	[Non Selezionato]	€ 89,00	0,0000

## Finestra di Generazione Varianti taglia e colore

In questa finestra viene mostrato l'articolo selezionato, che servirà da modello per la generazione degli altri articoli, il sistema di taglie e tutte le taglie disponibili per il sistema di taglie utilizzato.

Abbiamo poi la possibilità di selezionare tutti i colori in cui il capo è disponibile facendo click sul pulsante Cerca Colore.

	Colore
<input checked="" type="checkbox"/>	strawberry cream
<input type="checkbox"/>	alison white
<input checked="" type="checkbox"/>	navy blazer
<input checked="" type="checkbox"/>	light/pastel pink

Utilizzando questa funzione possiamo selezionare tutti i colori necessari e, facendo click sul pulsante conferma, possiamo aggiungerli alla lista dei colori che verranno utilizzati per generare gli articoli

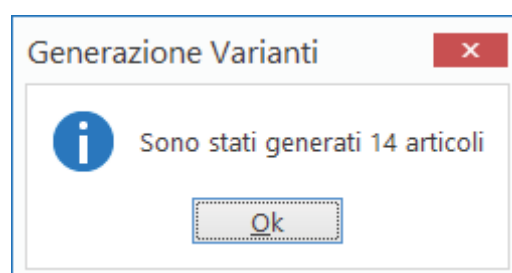
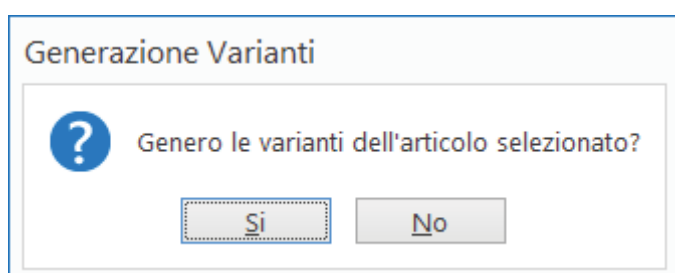


### Attenzione

Se eseguiamo una ricerca per descrizione del colore verranno azzerate tutte le selezioni effettuate. Per questo motivo, se abbiamo selezionato dei colori, facciamo click sul pulsante conferma prima di eseguire una ricerca per descrizione.

Quando vengono generate le varianti taglia/colore, Negozio Facile crea una famiglia per raggruppare tutti gli articoli generati e l'articolo utilizzato come modello. Tutti gli articoli così generati possono quindi essere gestiti dalla scheda di **gestione famiglie**. Se tutte le varianti che stiamo per generare hanno lo stesso prezzo, lasciamo il segno di spunta nella corrispondente casella di controllo. Questo ci permetterà di attivare l'opzione di sincronizzazione articoli e quindi di aggiornare il prezzo di tutte le varianti semplicemente modificando il prezzo della famiglia corrispondente.

Una volta definite le variabili di generazione facciamo click sul pulsante Conferma e Negozio Facile creerà tanti articoli quante sono le combinazioni taglia/colore possibili evitando la generazione di articoli duplicati all'interno della stessa famiglia.



## Aggiornamento dei prezzi tramite la finestra di Gestione Famiglia

Come già detto, durante la creazione delle varianti Taglia/Colore, Negozio Facile crea un gruppo, detto famiglia, nel quale inserisce tutti gli articoli generati.

Negozio Facile © Danilo Nassaro & eDT Consulting - Versione 7.0.0.0

### Gestione Famiglie

+ Nuovo
✎ Modifica
🗑 Elimina
⋮
🔒

descrizione	Sistema Taglie	idProduttore	Cat. Merceologica	idCodiceIVA	listino Vendita	listino Vendita Ivato
▾ Camicetta M&B	Italiano	mint&berry	CAMICIE	IVA al 22%	€ 28,69	€ 35,00
<input type="checkbox"/> idArticolo	<input type="checkbox"/> Descrizione	<input type="checkbox"/> Taglia	<input type="checkbox"/> Colore	<input type="checkbox"/> Esistenza		
<input type="checkbox"/> MB0100010	<input type="checkbox"/> Camicetta M&B	<input type="checkbox"/> 38	<input type="checkbox"/> navy blazer	<input type="checkbox"/>	<input type="checkbox"/> 0,0000	<input type="checkbox"/>
<input type="checkbox"/> MB0100011	<input type="checkbox"/> Camicetta M&B	<input type="checkbox"/> 38	<input type="checkbox"/> strawberry cream	<input type="checkbox"/>	<input type="checkbox"/> 0,0000	<input type="checkbox"/>
<input type="checkbox"/> MB0100018	<input type="checkbox"/> Camicetta M&B	<input type="checkbox"/> 38	<input type="checkbox"/> light/pastel pink	<input type="checkbox"/>	<input type="checkbox"/> 0,0000	<input type="checkbox"/>
<input type="checkbox"/> MB0100007	<input type="checkbox"/> Camicetta M&B	<input type="checkbox"/> 40	<input type="checkbox"/> navy blazer	<input type="checkbox"/>	<input type="checkbox"/> 0,0000	<input type="checkbox"/>
<input type="checkbox"/> MB0100008	<input type="checkbox"/> Camicetta M&B	<input type="checkbox"/> 40	<input type="checkbox"/> alison white	<input type="checkbox"/>	<input type="checkbox"/> 0,0000	<input type="checkbox"/>
<input type="checkbox"/> MB0100009	<input type="checkbox"/> Camicetta M&B	<input type="checkbox"/> 40	<input type="checkbox"/> strawberry cream	<input type="checkbox"/>	<input type="checkbox"/> 0,0000	<input type="checkbox"/>
<input type="checkbox"/> MB0100016	<input type="checkbox"/> Camicetta M&B	<input type="checkbox"/> 40	<input type="checkbox"/> light/pastel pink	<input type="checkbox"/>	<input type="checkbox"/> 0,0000	<input type="checkbox"/>
<input type="checkbox"/> MB0100012	<input type="checkbox"/> Camicetta M&B	<input type="checkbox"/> 42	<input type="checkbox"/> navy blazer	<input type="checkbox"/>	<input type="checkbox"/> 0,0000	<input type="checkbox"/>
<input type="checkbox"/> MB0100013	<input type="checkbox"/> Camicetta M&B	<input type="checkbox"/> 42	<input type="checkbox"/> alison white	<input type="checkbox"/>	<input type="checkbox"/> 0,0000	<input type="checkbox"/>
<input type="checkbox"/> MB0100014	<input type="checkbox"/> Camicetta M&B	<input type="checkbox"/> 42	<input type="checkbox"/> strawberry cream	<input type="checkbox"/>	<input type="checkbox"/> 0,0000	<input type="checkbox"/>
<input type="checkbox"/> MB0100019	<input type="checkbox"/> Camicetta M&B	<input type="checkbox"/> 42	<input type="checkbox"/> light/pastel pink	<input type="checkbox"/>	<input type="checkbox"/> 0,0000	<input type="checkbox"/>
<input type="checkbox"/> MB0100004	<input type="checkbox"/> Camicetta M&B	<input type="checkbox"/> 44	<input type="checkbox"/> navy blazer	<input type="checkbox"/>	<input type="checkbox"/> 0,0000	<input type="checkbox"/>
<input type="checkbox"/> MB0100005	<input type="checkbox"/> Camicetta M&B	<input type="checkbox"/> 44	<input type="checkbox"/> alison white	<input type="checkbox"/>	<input type="checkbox"/> 0,0000	<input type="checkbox"/>
<input type="checkbox"/> MB0100006	<input type="checkbox"/> Camicetta M&B	<input type="checkbox"/> 44	<input type="checkbox"/> strawberry cream	<input type="checkbox"/>	<input type="checkbox"/> 0,0000	<input type="checkbox"/>
<input type="checkbox"/> MB0100017	<input type="checkbox"/> Camicetta M&B	<input type="checkbox"/> 44	<input type="checkbox"/> light/pastel pink	<input type="checkbox"/>	<input type="checkbox"/> 0,0000	<input type="checkbox"/>
▾ ABITO M&B	Italiano	mint&berry	ABITO	IVA al 22%	€ 72,95	€ 89,00

Grazie alla scheda Gestione Famiglie è possibile, se tutte le varianti hanno lo stesso prezzo, modificare il prezzo di vendita o di acquisto di tutte gli articoli semplicemente modificando il relativo prezzo della famiglia di appartenenza

## Personalizzazione etichette articoli

Per inserire la taglia e il colore nell'etichetta articoli è necessario personalizzare la stampa utilizzando l'apposita funzione presente nel menu Punto Vendita – Stampe – Personalizza Stampe

Tramite l'editor grafico di stampa è possibile aggiungere i campi taglia e colore all'etichetta

The screenshot displays the 'rptBarCode\* - Progettazione Report' application. The central workspace shows a report layout with a barcode and text fields for '[descrizione]', '[Taglia]', and '[colore]'. The interface includes a top toolbar with various editing tools, a left sidebar with standard controls, and right-hand panels for 'Lista Campi' and 'Proprietà'.

**Lista Campi**

- colore
- descrizione
- idArticolo
- listinoIvato
- listinoNetto
- nEtichette
- Oid
- promozione
- Taglia
- Parametri

**Proprietà**

rptBarCode Report	
<b>Aspetto</b>	
Allineamento	In Alto a Sinistra
Bordi	Nessuno
Carattere	Verdana; 8pt
Colore Bordo	Black
Colore Pagina	White

## Ordine a fornitore

La procedura di ordine a fornitore delle varianti taglia/colore di un articolo non è diversa dalla procedura di ordine di un articolo "normale".

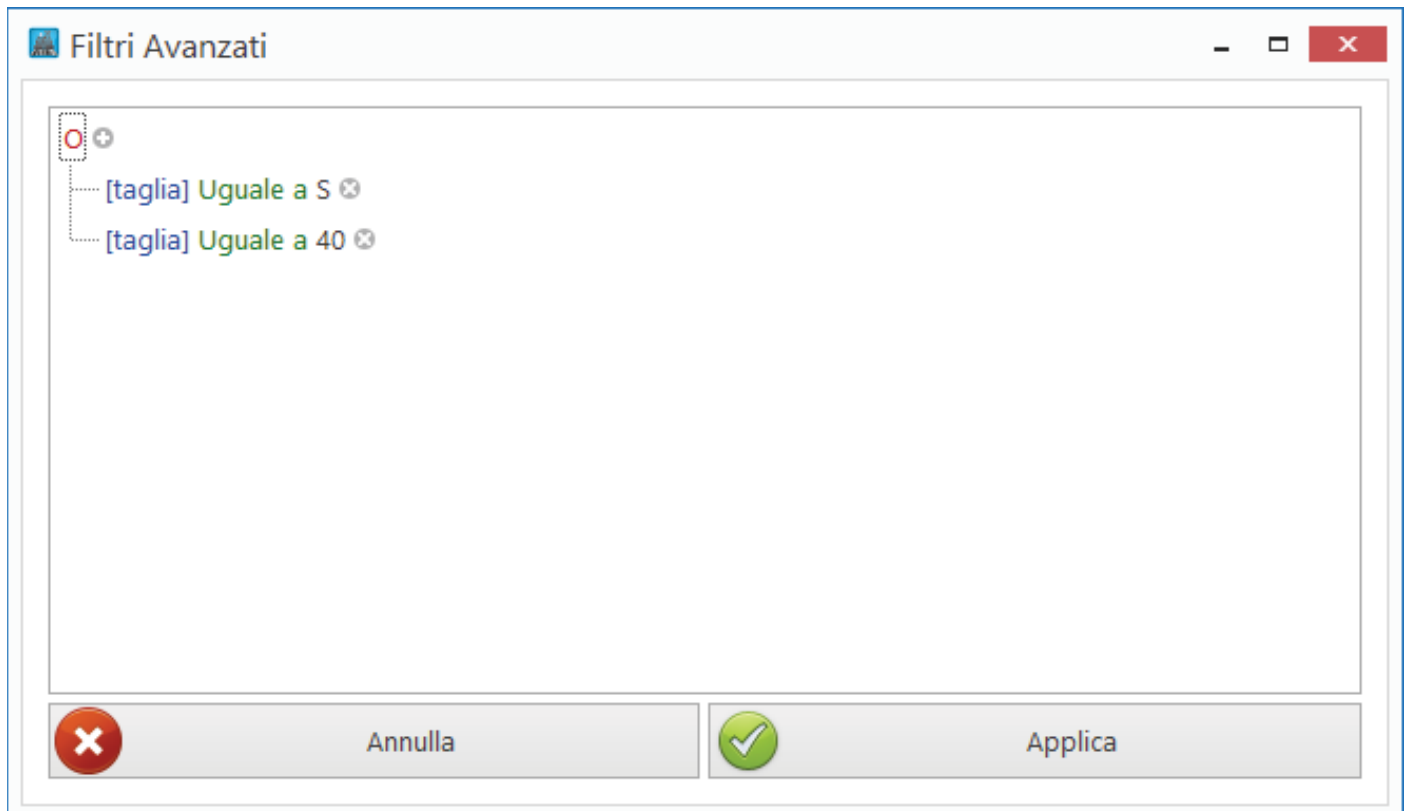
Per facilitare la ricerca di specifiche taglie è stata aggiunta la possibilità di applicare un filtro avanzato agli articoli visualizzati nella scheda di creazione ordine.

## Esempi di utilizzo dei filtri avanzati

Di seguito riportiamo alcuni esempi di utilizzo del sistema di filtri avanzati, disponibile nella finestra di gestione Articoli e di Gestione Ordine.

### Esempio 1: cerchiamo tutti gli articoli con taglia 40 oppure S

Dopo aver aggiunto le 2 condizioni facciamo click con il pulsante sinistro del mouse sull'operatore di aggregazione, che per impostazione predefinita mostra una E, e, dal menu che si apre, selezioniamo l'operatore O



### Esempio 2: cerchiamo tutti gli articoli con categoria merceologica uguale a CAMICIE e taglia 40 oppure S

In questo caso aggiungiamo come prima cosa la condizione Cat. Merceologica=Camicie, dopo di che facciamo click con il pulsante sinistro del mouse sull'operatore E, e, dal menu che si apre, selezioniamo la voce Aggiungi Nuovo Gruppo. Cambiamo l'operatore del nuovo gruppo da E a O e aggiungiamo le 2 taglie

