



Negozio Facile

Versione 4.0
Lotti e Scadenze

*Danilo
Nassaro*

www.nassaro.com

Negozio Facile: Gestione dei Lotti e delle Scadenze

Nella versione 4.0 di Negozio Facile è stata implementata la gestione dei lotti e delle scadenze degli articoli.

Diventa quindi possibile gestire il magazzino in modo preciso, ricevendo una segnalazione sulla prossima scadenza dei prodotti.

Ad ogni lotto viene assegnato un codice univoco che potrà essere stampato e utilizzato durante le operazioni di vendita al banco. In questo modo è possibile scaricare il lotto con la data di scadenza indicata permettendo una corretta gestione del magazzino.

In questo manuale vedremo tutte le procedure per la corretta gestione dei lotti e delle scadenze

Sommario

Come attivare la gestione dei lotti e delle scadenze	4
Gestione lotti e scadenze	5
CREAZIONE NUOVO LOTTO / MODIFICA DI UN LOTTO ESISTENTE.....	5
ELIMINAZIONE DI UN LOTTO	5
STAMPA CODICI A BARRE	5
Vendita di un articolo con gestione scadenza attiva	6
Carico Ordine di articoli con gestione scadenze attiva	7
SELEZIONE DEL LOTTO	7
CONSEGNA DI PRODOTTI CON 2 SCADENZE DIVERSE.....	8
Verifica dei lotti e delle scadenze	8
PROMEMORIA ARTICOLI IN SCADENZA	8
VISUALIZZAZIONE ARTICOLI IN SCADENZA	8

Come attivare la gestione dei lotti e delle scadenze

Per attivare la gestione delle scadenze bisogna aprire la scheda articolo dove è stato aggiunto un nuovo campo. Se questo campo è in posizione ON (Gestisci Scadenza) è possibile accedere alla nuova scheda Lotti e Scadenze

Modifica Articolo

Salva Annulla

Dati Generali Articolo **Lotti e Scadenze**

id Articolo

descrizione

descrizione Cassa

idProduttore

idCodiceIVA

Reparto Cassa

idMerceologica

listino Vendita Listino Vendita Ivato Prezzo di Acquisto

NO SCONTO Sconto % Prezzo Scontato Ivato IVA su prezzo scontato

Esistenza Scorta Minima **Gestisci Scadenza** **Movimenta Magazzino**

Fornitore Codice Fornitore

Data creazione: 13/02/2015 | Data Ultima Modifica: 15/02/2015

Una volta attivato il flag 'Gestisci Scadenza' l'esistenza dell'articolo sarà gestita tramite il carico e lo scarico dei lotti



Attenzione

Attivando la gestione delle scadenze per un articolo che abbiamo già in magazzino verrà azzerata l'esistenza dell'articolo stesso. Sarà necessario caricare uno o più lotti indicando la data di scadenza degli articoli in giacenza.



Nuovi Articoli

Tenete presente che, prima di poter inserire i lotti, è necessario salvare i nuovi articoli.

Gestione lotti e scadenze


Tutte le operazioni di gestione dei lotti e delle scadenze si svolgono accedendo alla scheda 'Lotti e Scadenze' della maschera 'Articoli'

id Lotto	data Scadenza	esistenza
L1500014	01/03/2015	4,0000
L1500015	15/04/2015	7,0000

Creazione nuovo lotto / Modifica di un lotto esistente

Per aprire la maschera di Inserimento/modifica lotto bisogna fare click sul pulsante corrispondente

In questa finestra è necessario indicare il campo id Lotto (alfanumerico 20 caratteri) e la data di scadenza.

Il campo idLotto può essere generato automaticamente facendo click sul pulsante . Il codice generato avrà il formato LYY00000 (lettera L seguita da 2 numeri corrispondenti all'anno corrente e un numero progressivo di 5 cifre).

Eliminazione di un lotto

Per eliminare un lotto basta selezionarlo, fare click sul pulsante [Elimina Lotto] e confermare l'azione.

Stampa codici a barre

È possibile stampare il codice a barre del lotto in maniera del tutto analoga alla stampa delle etichette articoli. Questi codici a barre possono essere utilizzati durante la vendita al banco del prodotto e consentono di scaricare l'esistenza dal lotto corretto, senza chiedere all'operatore di indicare la data di scadenza del prodotto venduto.

Vendita di un articolo con gestione scadenza attiva

Come detto, per rendere più facile la gestione del magazzino è possibile stampare le etichette articoli (con codice a barre) del lotto e applicare il codice a barre al prodotto. In questo modo, leggendo il codice a barre, verrà selezionato l'articolo e scaricato il lotto corretto.

Se non viene utilizzato il codice a barre del lotto l'operatore dovrà identificare il lotto corretto prima di poter vendere il prodotto.

La selezione del lotto/data di scadenza avviene tramite la finestra di 'Selezione Lotto' che si apre automaticamente durante la vendita di un prodotto con gestione scadenza attiva

Articolo: Milka Bubbly Bianco

Mostra anche lotti con esistenza uguale o minore di 0

id Lotto	data Scadenza	esistenza
L1500014	01/03/2015	4,0000
L1500015	15/04/2015	7,0000

Annulla Nuovo Lotto Seleziona

È sufficiente selezionare il lotto corretto utilizzando i tasti freccia su e freccia giù della tastiera e confermare la selezione premendo il tasto invio o premendo il tasto [Seleziona]. È anche possibile inserire un nuovo lotto agendo sul pulsante [Nuovo Lotto]. Il nuovo lotto così inserito verrà automaticamente selezionato.

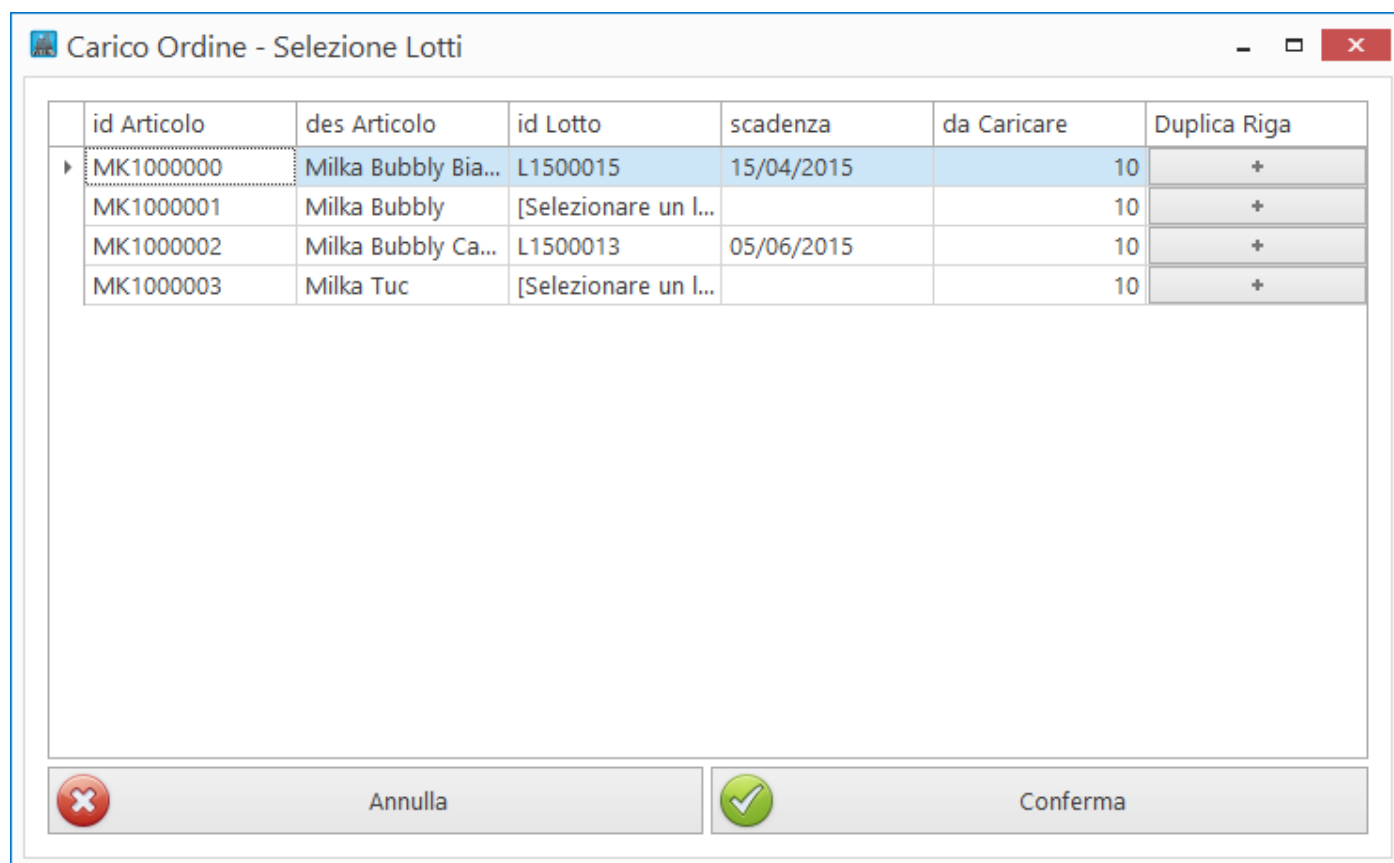
Una volta eseguita la selezione, la procedura di vendita continua normalmente.

In fase di registrazione di documento verranno salvati, insieme agli altri dati della vendita, l'id Lotto e la data di scadenza.

Carico Ordine di articoli con gestione scadenze attiva

La procedura di creazione ordine non è cambiata, mentre è stata modificata la procedura di carico dell'ordine in presenza di articoli con gestione della scadenza attiva.

Se l'ordine da caricare contiene uno o più articoli con la gestione delle scadenze attiva, prima del carico magazzino, verrà mostrata la maschera di Carico Ordine - Selezione Lotti che ci permette di selezionare, per ogni articolo consegnato, il lotto e la scadenza corretti



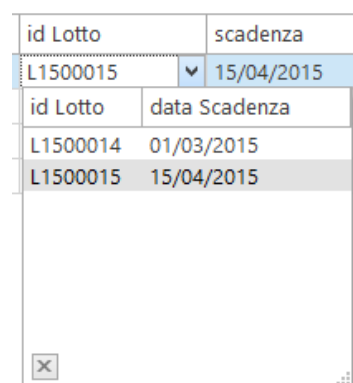
id Articolo	des Articolo	id Lotto	scadenza	da Caricare	Duplica Riga
MK1000000	Milka Bubbly Bia...	L1500015	15/04/2015	10	+
MK1000001	Milka Bubbly	[Selezionare un l...		10	+
MK1000002	Milka Bubbly Ca...	L1500013	05/06/2015	10	+
MK1000003	Milka Tuc	[Selezionare un l...		10	+

Selezione del lotto

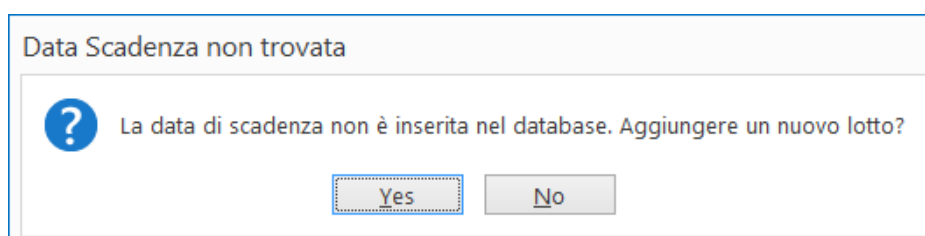
È possibile selezionare il lotto utilizzando la tendina del campo idLotto.

In questo il campo scadenza verrà valorizzato automaticamente.

Oppure è possibile digitare direttamente nella colonna scadenza la data di scadenza del prodotto. In questo caso, se esiste un lotto con quella data di scadenza, il lotto verrà selezionato. Altrimenti verrà proposto l'inserimento di un nuovo lotto



id Lotto	scadenza
L1500015	15/04/2015
L1500014	01/03/2015
L1500015	15/04/2015



Data Scadenza non trovata

La data di scadenza non è inserita nel database. Aggiungere un nuovo lotto?

Yes No

Consegna di prodotti con 2 scadenze diverse

Nel caso in cui i prodotti consegnati abbiano 2 scadenze diverse è possibile duplicare la riga dell'articolo interessato facendo click sul pulsante [+] nella colonna Duplica Riga. In questo modo sarà possibile inserire entrambi i lotti con le esistenze corrette

Verifica dei lotti e delle scadenze

Promemoria articoli in scadenza

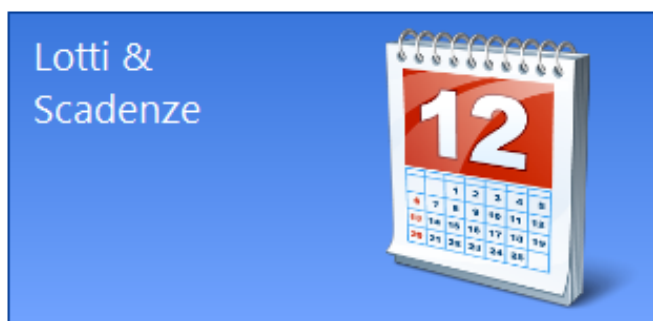
Durante l'avvio Negozio Facile esegue una verifica cercando gli articoli con scadenza inferiore a 7 giorni.

Nel caso vengano trovati degli articoli in scadenza avvertirà l'operatore con un avviso nell'angolo in basso a destra dello schermo



Visualizzazione articoli in scadenza

Per visualizzare gli articoli in scadenza basta andare nel menù Tabelle Dati e fare click sul pulsante Lotti e Scadenze



Si aprirà questa finestra

Negozio Facile © Danilo Nassaro & eDT Consulting - Versione 3.9.2.0

← Lotti & Scadenze

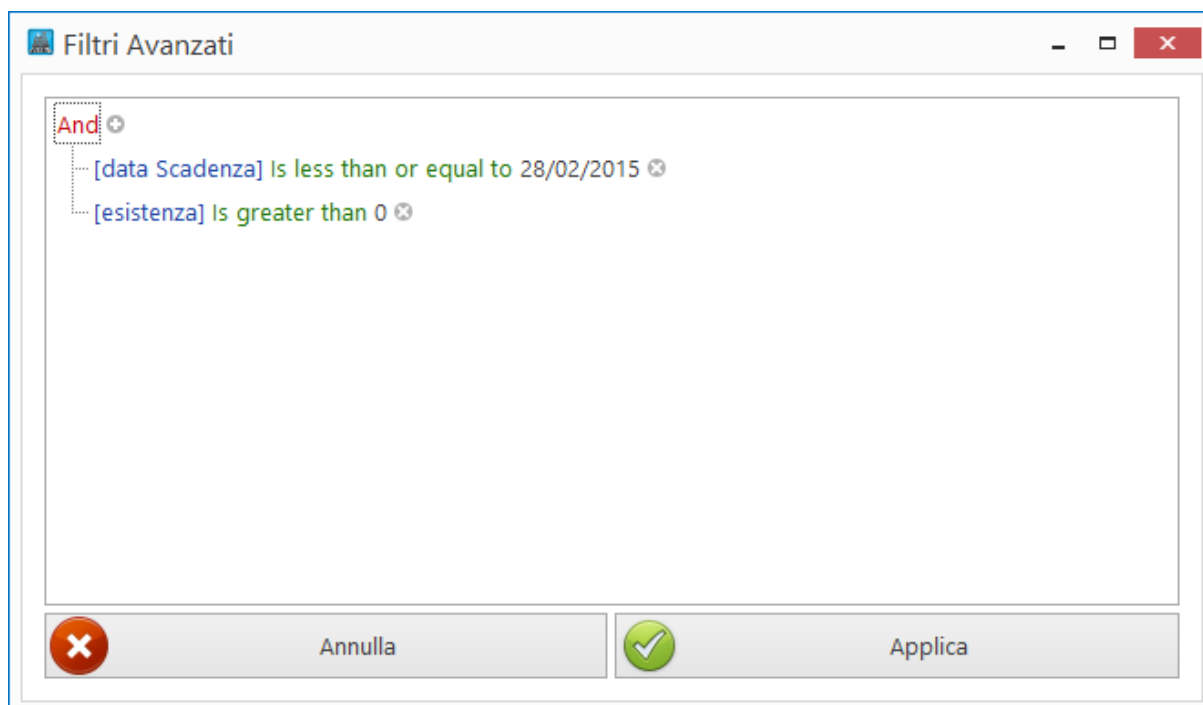
Stampa Filtra Digita il termine di ricerca...

Drag a column header here to group by that column

id Lotto	data Scadenza	id Articolo	des Articolo	esistenza
00004	12/02/2015	LI1000010	CONFEZIONE 500gr di Boul...	4
L1500005	28/02/2015	LI1000010	CONFEZIONE 500gr di Boule...	12,0000
L1500014	01/03/2015	MK1000000	Milka Bubbly Bianco	4,0000
L1500003	24/03/2015	LI1000010	CONFEZIONE 500gr di Boule...	32,0000
L1500015	15/04/2015	MK1000000	Milka Bubbly Bianco	7,0000
L1500013	05/06/2015	MK1000002	Milka Bubbly Caramel	8,0000

Come vedete gli articoli che stanno per scadere (data di scadenza inferiore ai 7 giorni) sono evidenziati in grassetto con sfondo rosso.

Da questa finestra è possibile Filtrare i dati, ad esempio possiamo selezionare solo i prodotti che scadono entro fine mese e la cui esistenza è maggiore di 0



Inoltre possiamo stampare l'elenco degli articoli utilizzando lo stesso filtro.

id Lotto	Data Scadenza	Articolo	Esistenza
00004	12/02/2015	LI1000010 CONFEZIONE 500gr di Boules Lindor Latte	4
LI500005	28/02/2015	LI1000010 CONFEZIONE 500gr di Boules Lindor Latte	12,000

Se dobbiamo apportare delle modifiche ad uno o più lotti, possiamo fare click sul campo idArticolo per aprire la finestra di modifica articolo.